


Die Einschulung kann kommen!



Lust auf glückliche Kinderaugen?



Wer möchte, kann zum Schulanfang ein Rollmüppchen in den Kursen selber machen oder dieses bestellen.



Die gefilzte Schultüte sollte nach der Einschulung auf jeden Fall weiterverwendet werden. Hier zwei Beispiele:



Als Kissen



Im Bad

## Schultüten aus Filz



• So individuell wie dein Kind

• Selbstgemacht mit Anleitung

• Auf Bestellung

Filzkurse mit Anleitung in der Werkstatt der Wollerei Zauner in Kirchheim/Teck





Es werden zwei Termine á 3 Stunden benötigt. Beim ersten Termin darf gerne das Kind mitmachen.





Kurse finden jedes Jahr zwischen April und August statt.

Weitere Informationen zu Kosten, Kursterminen und Materialien im Internet unter

[www.wollerei-zauner.de](http://www.wollerei-zauner.de)



## Designs



Wer lieber eine individuelle Schultüte bestellen möchte, ist hier richtig:

- Im Filzladen Kirchheim  
Dettinger Str. 17

Öffnungszeiten Freitags und Samstags  
[www.filzladen-kirchheim.de](http://www.filzladen-kirchheim.de)

- Mail: [info@wollerei-zauner.de](mailto:info@wollerei-zauner.de)
- Mobil: 0170 11 78 68 0
- Etsy Shop: [wollerei zauner](https://www.etsy.com/shop/wollerei-zauner)

